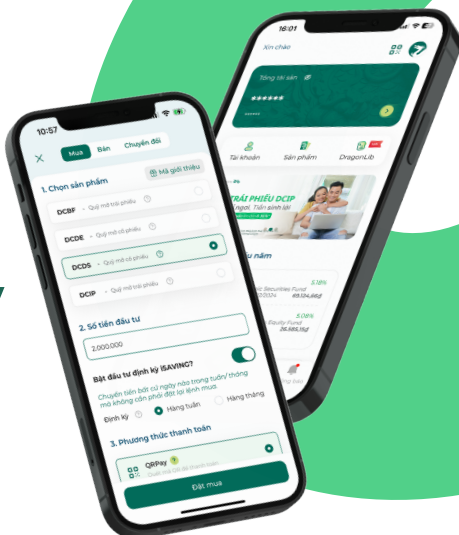


HƯỚNG DẪN

Đầu tư định kỳ tự động

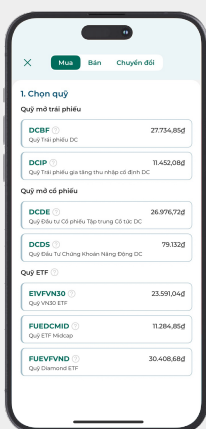
Đầu tư định kỳ thuận tiện hơn với combo iSAVING x Chuyển tiền tự động!



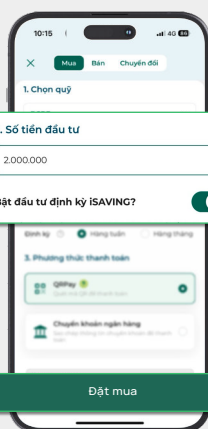
Đăng ký iSAVING trên DragonX



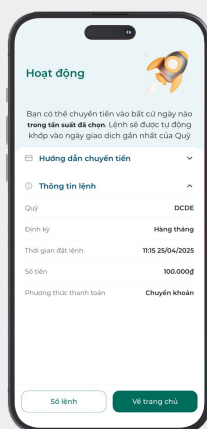
1 Tại thanh công cụ, chọn Đặt lệnh




2 Chọn Quỹ mà muốn đầu tư



3 Nhập số tiền đầu tư, bật iSAVING, chọn Đặt mua



4 Đặt lệnh thành công



☐ Nhấn vào tên Ngân hàng để xem hướng dẫn

Cài đặt Chuyển tiền tự động trên ứng dụng Ngân hàng



VCB



TCB



VPB



ACB



TPB



VIB



MSB



TÀI DRAGONX
DragonX được vận hành bởi Dragon Capital Việt Nam



THAM GIA
Cộng đồng Đầu Tư Quỹ Mở Dragon Capital

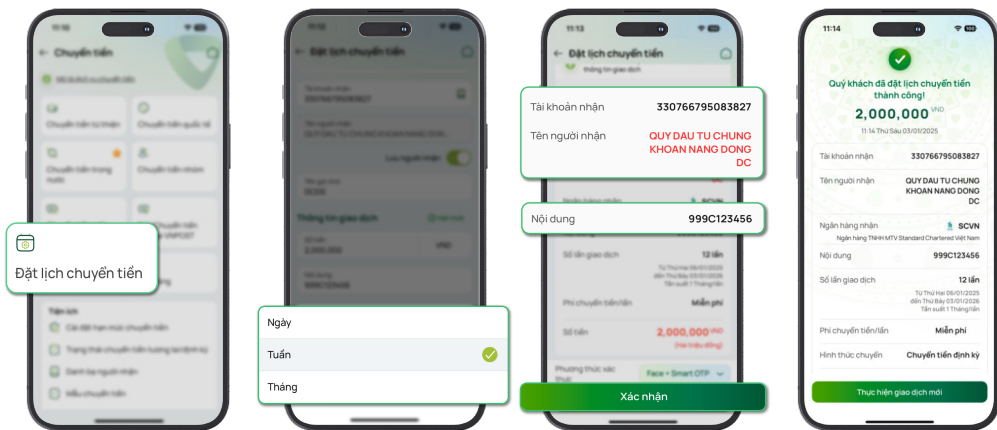


LIÊN HỆ
Với nhân viên tư vấn

1800 1203
Hoạt động trong giờ hành chính

Email
cskh@dragoncapital.com

VCB Digibank



1 Chọn Sản phẩm → chọn Chuyển tiền → chọn Đặt lịch chuyển tiền

2 Chọn Chuyển tiền định kỳ Theo Tuần hoặc Theo Tháng

3 Nhập thông tin tài khoản Quỹ, nội dung chuyển tiền là số tài khoản giao dịch (999Cxxx)

4 Cài đặt chuyển tiền tự động thành công

☑ Xem thêm hướng dẫn cài đặt Chuyển tiền tự động các Ngân hàng và [thông tin Tài khoản Quỹ](#)



VCB



TCB



VPB



ACB



TPB



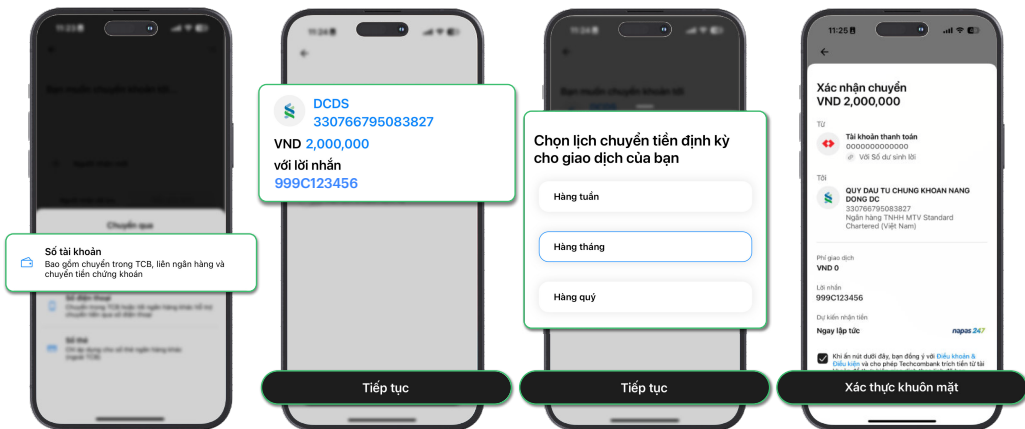
VIB



MSB



Techcombank



1 Chọn **Chuyển tiền** qua **Số tài khoản**

2 Nhập thông tin tài **khoản Quý**, nội dung chuyển tiền là số tài **khoản giao dịch** (999Cxxx)

3 Chọn **Hẹn lịch chuyển định kỳ** và cài đặt **Theo Tuần** hoặc **Theo Tháng**

4 Cài đặt chuyển tiền tự động thành công

☑ Xem thêm hướng dẫn cài đặt **Chuyển tiền tự động** các Ngân hàng và [thông tin Tài khoản Quý](#)



VCB



TCB



VPB



ACB



TPB



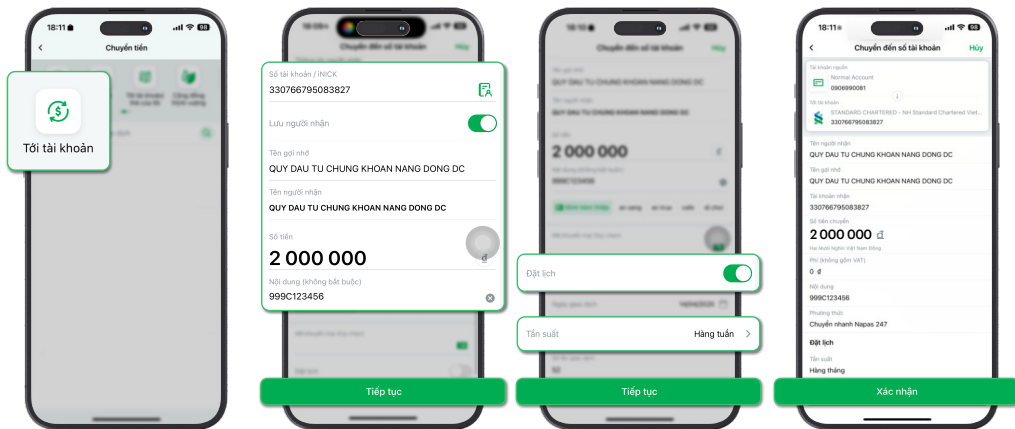
VIB



MSB



VPBank NEO



1 Chọn **Chuyển tiền** đến **Tới tài khoản**

2 Nhập thông tin **tài khoản Quỹ**, nội dung chuyển tiền là **số tài khoản giao dịch** (999Cxxx)

3 **Bật Đặt lịch** và cài đặt **Theo Tuần** hoặc **Theo Tháng**

4 **Xác nhận** và cài đặt chuyển tiền tự động thành công

☑ Xem thêm hướng dẫn cài đặt Chuyển tiền tự động các Ngân hàng và [thông tin Tài khoản Quỹ](#)



VCB



TCB



VPB



ACB



TPB



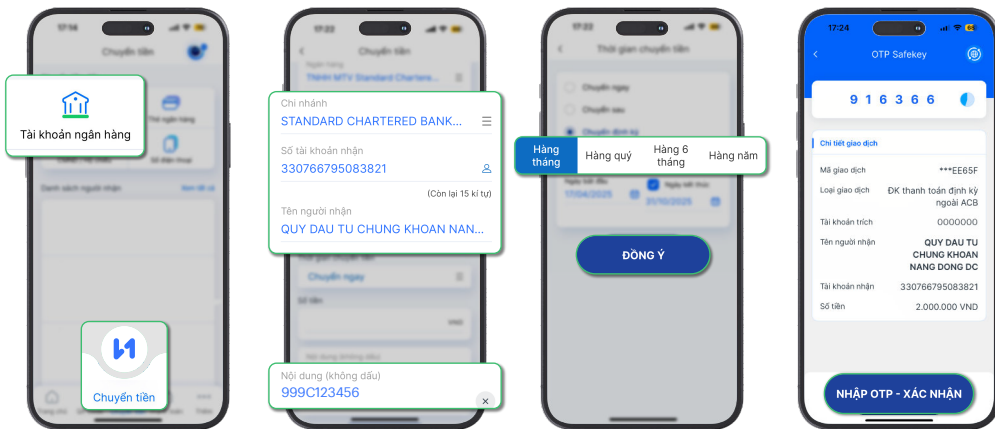
VIB



MSB



ACB One



1 Chọn **Chuyển tiền**
→ chọn **Tài khoản ngân hàng**

2 Nhập **thông tin tài khoản Quỹ**, nội dung chuyển tiền là **số tài khoản giao dịch** (999Cxxx)

3 Chọn **Đặt lịch** và cài đặt **Định kỳ** theo tần suất **Hàng tuần** hoặc **Hàng tháng**

4 Xác nhận và cài đặt chuyển tiền tự động thành công

☑ Xem thêm hướng dẫn cài đặt Chuyển tiền tự động các Ngân hàng và [thông tin Tài khoản Quỹ](#)



VCB



TCB



VPB



ACB



TPB



VIB

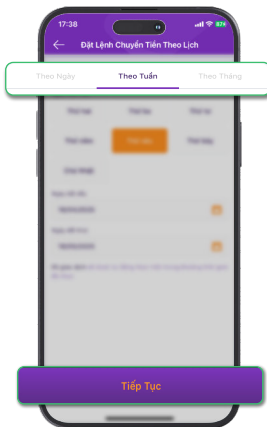


MSB

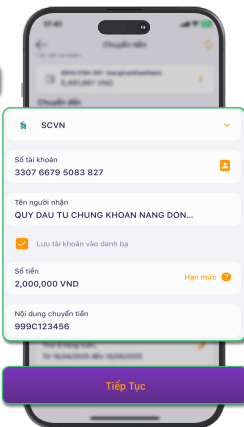
TPBank Mobile



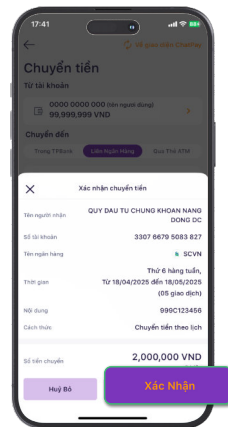
1 Chọn **Chuyển tiền** → chọn **Liên Ngân hàng**



2 Chọn **Theo Tuần** hoặc **Theo Tháng**



3 Nhập thông tin **tài khoản Quý**, nội dung chuyển tiền là **số tài khoản giao dịch** (999Cxxx)



4 Cài đặt chuyển tiền tự động thành công

☐ Xem thêm hướng dẫn cài đặt Chuyển tiền tự động các Ngân hàng và [thông tin Tài khoản Quý](#)



VCB



TCB



VPB



ACB



TPB

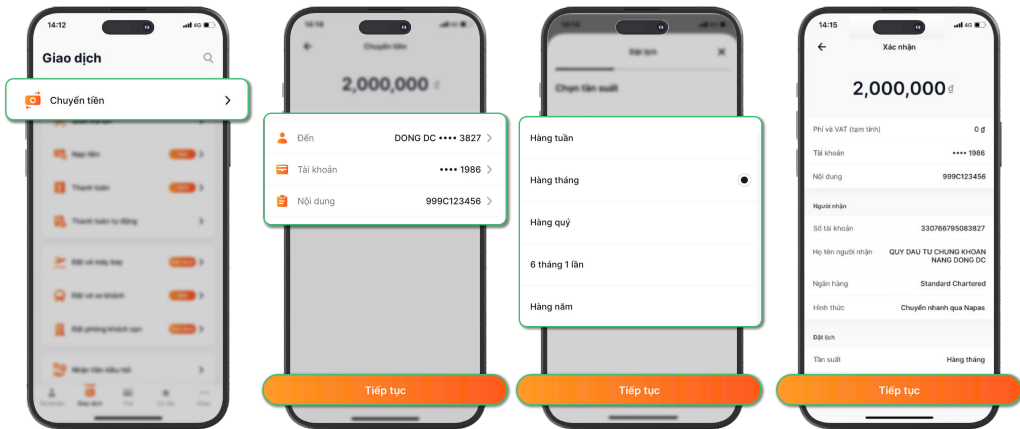


VIB



MSB

MyVIB 2.0



1 Chọn **Giao dịch** → chọn **Chuyển tiền**

2 Nhập **thông tin tài khoản Quỹ**, nội dung chuyển tiền là số tài khoản giao dịch (999Cxxx)

3 Chọn **Đặt lịch** và cài đặt **Định kỳ** theo tần suất **Hàng tuần** hoặc **Hàng tháng**

4 Xác nhận và cài đặt chuyển tiền tự động **thành công**

☑ Xem thêm hướng dẫn cài đặt Chuyển tiền tự động các Ngân hàng và [thông tin Tài khoản Quỹ](#)



VCB



TCB



VPB



ACB



TPB



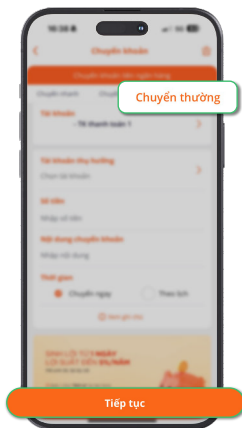
VIB



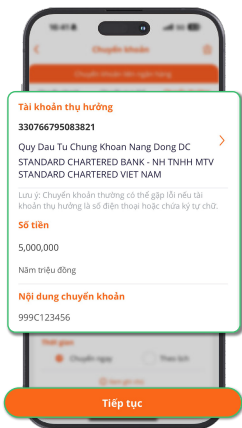
MSB



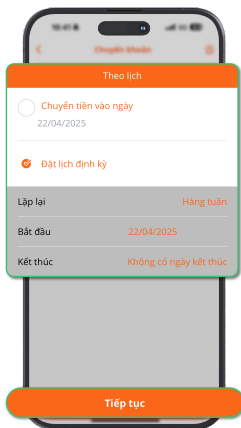
MSB mbank



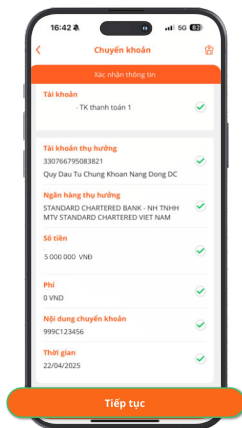
Tiếp tục



Tiếp tục



Tiếp tục



Tiếp tục

1 Chọn **Chuyển nhanh 24/7** → chọn **Chuyển thưởng**

2 Nhập **thông tin tài khoản Quý**, nội dung chuyển tiền là **số tài khoản giao dịch (999Cxxx)**

3 Tại mục **thời gian**, chọn **Theo lịch** và cài đặt tần suất chuyển tiền

4 Xác nhận và cài đặt chuyển tiền tự động thành công

☑ Xem thêm hướng dẫn cài đặt Chuyển tiền tự động các Ngân hàng và [thông tin Tài khoản Quý](#)



VCB



TCB



VPB



ACB



TPB



VIB



MSB



Thông tin tài khoản các Quỹ



Quỹ DCDS

Tên thụ hưởng: QUY DAU TU CHUNG KHOAN NANG DONG DC

Số tài khoản: 901 837 117 19

Tại ngân hàng: Standard Chartered Bank Vietnam

Nội dung: Số tài khoản giao dịch

Quỹ DCDE

Tên thụ hưởng: QUY DAU TU CO PHIEU TAP TRUNG CO TUC DC

Số tài khoản: 902 130 289 19

Tại ngân hàng: Standard Chartered Bank Vietnam

Nội dung: Số tài khoản giao dịch

Quỹ DCFB

Tên thụ hưởng: QUY DAU TU TRAI PHIEU DC

Số tài khoản: 902 130 467 19

Tại ngân hàng: Standard Chartered Bank Vietnam

Nội dung: Số tài khoản giao dịch

Quỹ DCIP

Tên thụ hưởng: QUY DAU TU TRAI PHIEU GIA TANG THU NHAP CO DINH DC

Số tài khoản: 903 395 766 04

Tại ngân hàng: Standard Chartered Bank Vietnam

Nội dung: Số tài khoản giao dịch



TẢI DRAGONX

DragonX được vận hành bởi
Dragon Capital Việt Nam



THAM GIA

Công đồng Đầu Tư Quỹ
Mở Dragon Capital



LIÊN HỆ

Với nhân viên tư vấn

